

**Пояснительная записка**  
**к докладу главы администрации города Симферополя**  
**о достигнутых значениях показателей для оценки эффективности**  
**деятельности органов местного самоуправления городских округов и**  
**муниципальных районов за 2015 год**  
**и их планируемых значениях на 3-х летний период**

**Раздел 1. Общие сведения о муниципальном образовании**

Город Симферополь, согласно административно-территориальному делению России, является столицей субъекта Российской Федерации-Республики Крым и центром городского округа Симферополь. Это административный, политический, экономический, культурно-исторический, научно-просветительский центр Республики. Его месторасположение предопределило не только историческую судьбу, но и само название города, что в переводе с греческого, означает «город на перекрёстке всех дорог» (хотя в настоящее время пользуются несколько измененным переводом: «Город пользы», «Город – собиратель»).

Город расположен в центре Крымского полуострова на пересечении основных транспортных путей, в предгорном Крыму, в ложбине, образованной пересечением межгорной долины между Внешней (самой низкой) и Внутренней горами Крымских гор и долины реки Салгир.

Датой основания Симферополя принято считать 7 (20) февраля 1784 года, когда князь Потемкин представил на рассмотрение императрицы Екатерины II проект «Об административном устройстве Таврической области», который был окончательно принят 3 (15) апреля 1785 года.

История города связана с пребыванием и творчеством выдающихся деятелей науки и культуры А.Грибоедова, Л.Толстого, И.Айвазовского, Д.Менделеева, И.Пирогова, К.Батюшкова, В.Вернадского, В.Маяковского и многих других.

Водные ресурсы – р. Салгир, притоки – Малый Салгир, Славянка, Симферопольское водохранилище объемом более 36 млн.м<sup>3</sup>, около 50 ставков, озер, прудов.

Административно город разделен на три района: Киевский, Железнодорожный, Центральный и населенные пункты: поселки городского типа - Грэсовский, Аэрофлотский, Комсомольское, Аграрное, поселок Битумное. В свою очередь, последние делятся на жилые районы с последующим делением на микрорайоны и жилые комплексы.

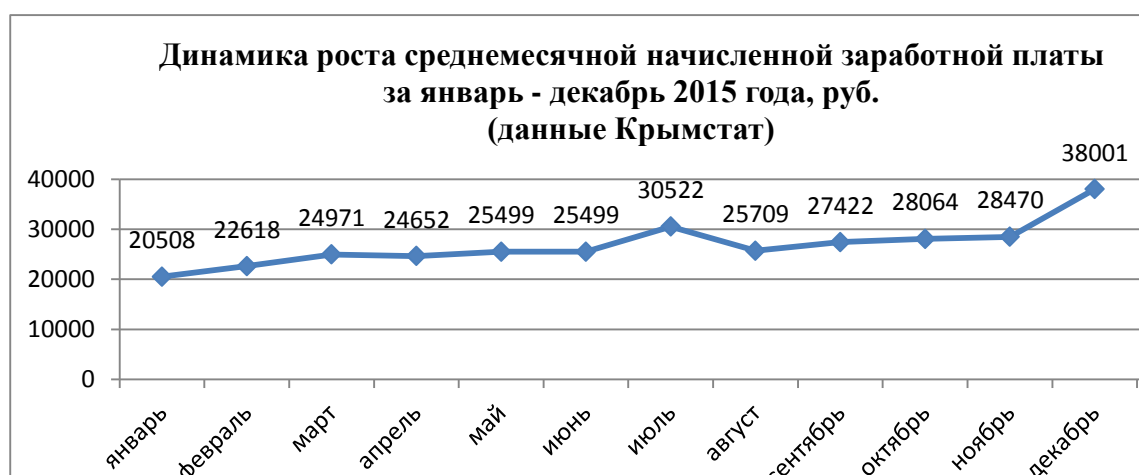
Выгодное географическое положение города Симферополя, наличие значительного промышленного и транспортного потенциала дают городу конкурентные преимущества и значительные возможности для дальнейшего экономического роста. По многим показателям экономического и социального развития, город Симферополь занимает лидирующие позиции в Республике Крым. Город по территории невелик, занимает 0,107 тыс. км<sup>2</sup> или 0,4 % всей площади Крыма. Высота города над уровнем моря – 225-300 метров. Однако на этой территории проживает значительное количество населения: в 2015 году в городе

насчитывалось 354,5 тыс. человек населения, плотность 3316,8 ч/км<sup>2</sup>, что составляет 98,9% к аналогичному периоду 2014 года (3353,3 ч/км<sup>2</sup>).

Рост численности населения обусловлен положительным сальдо миграции-3532 человека, при этом естественная убыль населения составила 513 человек.

Положительная динамика развития экономики города Симферополя сопровождалась ростом экономической активности населения, увеличением численности занятых во всех отраслях экономики, сокращением количества безработных. Уровень официально зарегистрированной безработицы от экономически активного населения города Симферополя в 2015 году составил – 0,5% (2013 году – 0,58%, 2014 году – 1%).

Среднемесячная номинальная заработная плата в Симферополе в декабре 2015 года составила 38001 рубль (в среднем по Республике Крым – 31191 рубль).



С начала 2015 года заявленная работодателями города Симферополя потребность в работниках заметно выросла и в конце декабря 2015 года составила 3205 единиц, с оплатой труда выше прожиточного минимума - 9361 рубль (2014г. – 6573 рубля). Потребность в работниках для замещения рабочих профессий на конец 2015 года составила 1943. Количество граждан, обратившихся в ТО ГКУ «Центр занятости населения» в городе Симферополь с января по декабрь 2015 года составило более 13000 человек. Из них в целях поиска подходящей работы 6267 человек.

На 1 января 2016 года в ТО ГКУ «Центр занятости населения» в г. Симферополь на учете состоят 1100 граждан, из которых 549 признаны безработными, в т.ч.:

- инвалиды 26 чел;
- граждане, имеющие высшее образование 412 чел.;
- граждане предпенсионного возраста 55 чел.;
- граждане, ищущие работу впервые (ранее не работавшие) 30 чел.

Коэффициент напряженности (отношение числа незанятых трудовой деятельностью граждан к числу вакансий) составил 0,33 единицы, т.е. на одного человека приходится порядка 3-х вакансий.

За январь-декабрь 2015 года возвращены к продуктивному труду 1607 граждан. Остаются сложности с трудоустройством инвалидов, граждан предпенсионного возраста, женщин и молодежи.

Численность пенсионеров по состоянию на 01.01.2016 года по городскому округу Симферополь составила 103 644 человек (или 29,1 % от общей

численности населения округа). Средний размер пенсии - 12 840,39 рублей.

Количество заявлений работодателей о получении информации о положении на рынке труда за 12 месяцев - 6982;

Количество работодателей, обратившихся за содействием в подборе необходимых работников – 1013.

Особое внимание уделяется проблеме занятости инвалидов, работе с несовершеннолетними и молодежью. В территориальном отделении Фонда в городе Симферополь активизирована работа по проведению профориентационных групповых и массовых мероприятий, ориентирующих молодежь на рабочие профессии.

В 2015 году экономика муниципального образования городской округ Симферополь демонстрирует ряд устойчивых положительных тенденций, несмотря на наличие объективных трудностей в развитии базовых отраслей экономики республики.

Промышленность является главной бюджетобразующей отраслью экономики города и представлена 13 различными отраслями, основными из которых являются: добывающая, перерабатывающая, машиностроение и металлообработка, пищевая и легкая промышленность, производство строительных материалов.

В 2015 году объем отгруженных товаров собственного производства, выполненных работ и услуг по городскому округу Симферополь составил 30 907,3 млн. руб., в т.ч.:

- добыча полезных ископаемых – 6381,0 млн. руб. (рост 12,7 % по отношению к 2014 году);

- обрабатывающие производства – 7804,9 млн. руб. (рост 55,2% по отношению к 2014 году);

- производство и распределение электроэнергии, газа и воды –16721,4 млн. руб. (убыток 1,6% по отношению к 2014 году).



В 2015 году объем работ, выполненных по виду деятельности «Строительство», предприятиями и организациями городского округа Симферополь составил 1 345 423,0 тыс.руб., или 173,2% (в сопоставимых ценах) к прошлому году.

На рынке строительных услуг ведущими компаниями являются: ООО «Консоль ЛТД», Группа компаний «Владоград» и «Монолит».

Строителями города Симферополя выполнено 58,4% общего объема строительства. В 2015 году в городском округе введено в эксплуатацию 85,6 тыс. м<sup>2</sup> общей площади жилых домов, что составляет больше трети (34,3%) общего объема жилья, введенного в республике. Из них 44,2 тыс.м<sup>2</sup> построено

населением за счет собственных и заемных средств. С начала года принято в эксплуатацию 833 квартиры.

Хозяйствами населения городского округа в 2015г. реализовано на убой скота и птицы (в живом весе) 0,5 тыс. тонн, 0,7 тыс. тонн молока, 3,5 млн. штук яиц.

В хозяйствах населения по сравнению с предыдущим годом производство мяса уменьшилось на 11,5%, молока – на 15,4%, яиц – на 22,0%.

Согласно расчетам, на 1 января 2016г. в хозяйствах населения насчитывалось 0,3 тыс. голов крупного рогатого скота, в т.ч. 0,2 тыс. голов коров; 0,1 тыс. голов свиней, 1,5 тыс. голов овец и коз, 54,3 тыс. голов птицы всех видов.

В хозяйствах населения поголовье крупного рогатого скота увеличилось на 10,1%, коров – сократилось на 1,1%, свиней – увеличилось на 1,9%, овец и коз – на 8,4%, птицы – на 8,7%.

В 2015 году в Симферополе работало около 5 тысяч различных торговых объектов всех форм собственности, в том числе 3,1 тыс. магазинов. Развиваются крупные форматы торговли. Услуги общественного питания населению города предоставляют более 700 предприятий (всего около 34,3 тысячи посадочных мест). Открываются рестораны и закусочные современного формата.

Предприятий сферы услуг - 900, рынков – 28.

Наблюдение за ценами на потребительском рынке городского округа Симферополь (по выборочному кругу продовольственных товаров) показало в декабре по сравнению с предыдущим месяцем 2015г. наибольший рост цен отмечен на помидоры свежие в 2,2 раза, лимоны – на 24,9%, сухие супы в пакетах – 11,2%, яйца куриные – 8,7%, творог нежирный – 8,5%, морковь – на 7,5%.

Цены снизились на консервы томатные на 3,5%, вино игристое отечественное – 3,4%, свеклу столовую – 2,9%. фарш мясной – 2,%, чеснок, овощи натуральные консервированные, маринованные – 1,8%, чай черный байховый пакетированный – 1,7%.

Цены на алкогольные напитки в декабре 2015 года в сравнении с предыдущим месяцем остались стабильными (- 0,9 %).

Торговая сеть Симферополя составляет 1/3 в общем количестве торговых объектов Республики Крым. В городе создана самая крупная в Крыму сеть фирменной торговли, которую осуществляют более 250 торговых объектов.

Симферополь достиг лидерства в республике в сфере бытового обслуживания. В этой отрасли работает более 900 предприятий и индивидуальных предпринимателей. Жителям города Симферополя оказывается более 800 видов бытовых услуг.

Кроме того, для стабилизации ценовой ситуации на потребительском рынке города, обеспечения ценовой доступности пищевых продуктов для населения, хозяйствующим субъектам отрасли предложен для подписания Меморандум о взаимопонимании между Администрацией города Симферополя, производителями продовольственных товаров и субъектами системы розничной торговли.

Согласно Меморандуму, субъектам розничной торговли рекомендовано обеспечить выполнение мероприятий, направленных на бесперебойные поставки и сдерживание роста цен на социально значимые продовольственные товары первой необходимости путем:

- установление торговых надбавок на социально значимые продукты питания не более 15% к цене производителя, согласно утвержденному перечню;

- недопущения необоснованного роста розничных цен на продовольственные товары массового спроса;
- недопущения сокращения объемов реализации продуктов питания и снижения их качества;
- обеспечения беспрепятственного доступа в розничную торговлю качественной пищевой продукции местного производства.

Настоящий Меморандум остается открытым для присоединения всех субъектов розничной, оптовой торговли, товаропроизводителей города Симферополя.

Важным направлением по стабилизации цен является организация ярмарок. В 2015 году проведено 360 ярмарок, выставок-продаж, школьный базар; выставки - продажи меда и продуктов его переработки. Сейчас есть все условия для динамичного развития потребительского рынка. Активно развивается конкурентная среда, принуждая производителей улучшать качество товаров, расширять производство и снижать цены, т.е. бороться за потребителя.

Одним из основных организаторов ярмарочных мероприятий, проводимых на территории муниципального образования городской округ Симферополь, согласно постановлений администрации города, выступает муниципальное унитарное предприятие «МЕТРОГРАД». В проводимых ими ярмарках, крымские товаропроизводители реализовывают свою продукцию, а жители города приобретают качественные продукты по ценам ниже рыночных. Также на ярмарках предусмотрены льготные места для малоимущих слоев населения, в том числе и на безоплатной основе.

В настоящее время в городе утверждены схема размещения нестационарных торговых объектов (далее – НТО), временных нестационарных аттракционов и другого развлекательного оборудования (далее – ВНА), порядок размещения НТО и ВНА, порядок проведения конкурсов на право размещения НТО и ВНА. В 2015 году по результатам заключения договоров на размещение НТО поступило – 660,9 тыс.руб., а по заключенным договорам на право размещения ВНА поступило 104,9 тыс.руб. всего планируется пополнение городского бюджета функционируют объекты нестационарной сети (временные сооружения и выносная торговля). В результате создаются дополнительные рабочие места, пополняется городской бюджет.

Сальдированный финансовый результат деятельности крупных и средних организаций до налогообложения городского округа Симферополь (кроме субъектов малого предпринимательства, государственных и муниципальных учреждений, банков, страховых и прочих финансово-кредитных организаций) в январе-ноябре 2015 года составил 3306,1 млн. руб. прибыли, что на 21,6 % больше, чем в январе-октябре 2015 г.

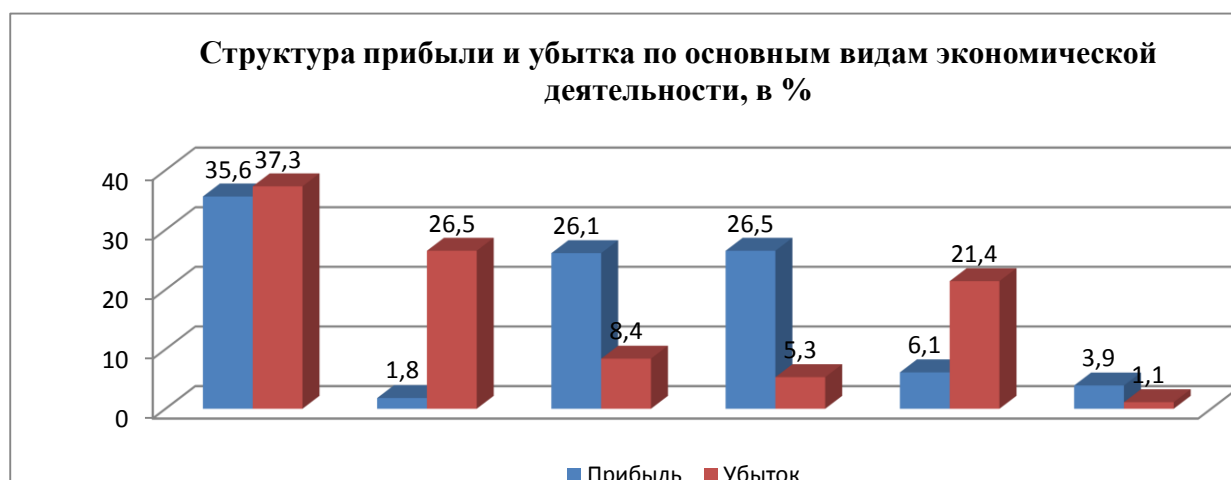
Наибольший рост прибыли (сальдо) в ноябре 2015 года наблюдался по предприятиям сферы гостиниц и ресторанов (88,5%), организациям оптовой и розничной торговли; ремонта автотранспортных средств, мотоциклов, бытовых изделий и предметов личного пользования (71,6%).

В январе-ноябре 2015 года темп роста прибыли (114,2%) превысил темп роста убытков (105,7%).

В январе-ноябре 2015 года прибыльными организациями, удельный вес которых в общем количестве составил 61,7%, получено 5790,9 млн.рублей прибыли, что на 14,2% больше, чем в январе-октябре 2015 года. Основная ее доля

(35,6% общей суммы прибыли) сформирована предприятиями промышленности, транспорта и связи (26,5%) и организациями оптовой и розничной торговли; ремонта автотранспортных средств, мотоциклов, бытовых изделий и предметов личного пользования (26,1%). В течение ноября 2015 года сумму прибыли увеличили предприятия всех видов экономической деятельности, кроме предприятий сферы здравоохранения и предоставления социальных услуг (уменьшение прибыли составило 0,2%).

Доля убыточных организаций в январе-ноябре 2015 года составила 38,3% и по сравнению с январем-октябрем 2015 года уменьшилась на 1,2 п.п. Этими организациями допущено 2484,8 млн.рублей убытков, что на 5,7% больше, чем в январе-октябре 2015 года. Значительная доля убыточных предприятий наблюдалась по предприятиям транспорта и связи (56,2%), строительства и предприятиям, осуществляющим операции с недвижимым имуществом, аренду и предоставление услуг (50,0%) и промышленности (45,5%). В ноябре 2015 года сумму убытка уменьшили предприятия, осуществляющие предоставление прочих коммунальных, социальных и персональных услуг – 87,1%, транспорта и связи – 50,6%, предприятия сферы гостиниц и ресторанов -8,4% и строительства – 7,6%. Наибольший рост убытка наблюдался по предприятиям промышленности (35,8%), по предприятиям, осуществляющим операции с недвижимым имуществом, аренду и предоставление услуг (16,8%), в организациях оптовой и розничной торговли; ремонта автотранспортных средств, мотоциклов, бытовых изделий и предметов личного пользования (2,6%) и по предприятиям сельского хозяйства, охоты и лесного хозяйства (2,1%).



В январе – ноябре 2015 года крупными организациями использовано 8494,8 млн.рублей инвестиций в основной капитал (37,6% от общего объема инвестиций в экономику республики). Объем инвестиций в основной капитал в январе – декабре 2015 года по сравнению с январем – декабрем 2014 года увеличился на 8,1%.

Основной объем инвестиций был направлен на приобретение машин, оборудования, транспортных средств, производственного и хозяйственного инвентаря – 5608,9 млн.рублей (66,0%). На строительство зданий и сооружений использовано 2676,9 млн.рублей (31,5%).

Предприятиями транспорта и связи использовано 2674,3 млн.рублей инвестиций в основной капитал (31,5% от общего объема инвестиций), государственного управления; социального страхования – 1598,6 млн.рублей (18,8%), учреждениями здравоохранения и предоставления социальных услуг –



1286,8 млн.рублей (15,1%), организациями образования – 921,9 млн.рублей (10,8%).

Для проведения оценки эффективности деятельности администрации города Симферополя за 2015 год в представленном Докладе главы администрации города Симферополя приведены показатели в соответствии с Указом Президента Российской Федерации от 28.04.2008 № 607 «Об оценке эффективности деятельности органов местного самоуправления городских округов и муниципальных районов».

## **Раздел 2. Аналитическая записка о результатах деятельности органов местного самоуправления городского округа Симферополя за 2015 год**

### **Экономическое развитие. Развитие малого и среднего предпринимательства**

Малое и среднее предпринимательство заняло прочное место в структуре экономики города и является важнейшей составляющей стабильного экономического развития, обеспечивающей значительную часть занятости населения, играющее существенную роль в социальной жизни населения.

Постановлением Администрации города Симферополя Республики Крым от 16.10.2015 года №1115 утверждена муниципальная программа «Развитие и поддержка малого и среднего предпринимательства в муниципальном образовании городской округ Симферополь Республики Крым на 2015-2018 годы». Мероприятия направлены на оказание информационной, консультационной, правовой, финансовой поддержки, а так же на продвижение производимых субъектами малого и среднего предпринимательства товаров и услуг.

Постановлением Администрации города Симферополя Республики Крым от 17.11.2015 года №1310 утвержден порядок предоставления субсидий субъектам малого и среднего предпринимательства за счет средств бюджета муниципального образования городской округ Симферополь Республики Крым.

Решением Симферопольского городского совета от 07.07.2015 № 307 утверждена Методика расчета платы за размещение временных нестационарных торговых объектов на территории муниципального образования городской округ Симферополь.

Постановлением администрации города Симферополя от 04.08.2015 № 643 утверждена Методика определения размера платы за размещение временных нестационарных аттракционов и другого развлекательного оборудования на территории муниципального образования городской округ Симферополь Республики Крым.

Для учета и ведения реестра плательщиков за размещение временных нестационарных аттракционов, другого развлекательного оборудования и временных нестационарных торговых объектов на территории муниципального образования городской округ Симферополь Республики Крым установлена автоматизированная система управления муниципальной собственностью.

По мере поступления информации предприниматели города оповещаются о проведении выставок, ярмарок и других мероприятий, направленных на обмен опытом и расширение рынков сбыта, проводимых как на территории Республики Крым, так и на материковой части Российской Федерации.

Информационная поддержка субъектам малого и среднего предпринимательства реализуется путем размещения информации на официальном сайте администрации города Симферополя (simadm.ru).

На сайте создана рубрика «Вопрос предпринимателя», где любой субъект предпринимательства может задать интересующий его вопрос, на который специалисты администрации города Симферополя предоставят исчерпывающий ответ в кратчайшие сроки.

#### **Региональные институты.**

В 2015 году администрацией города Симферополя совместно с фондом поддержки предпринимательства проведено более 20 мероприятий для предпринимателей города – это конференции, круглые столы, образовательные курсы.

Налажено взаимодействие администрации города Симферополя с региональными институтами поддержки предпринимательства такими как: «Фонд микрофинансирования предпринимательства Республики Крым», «Крымский гарантийный фонд поддержки предпринимательства» и «Крымский государственный фонд поддержки предпринимательства». По состоянию на 01 января 2016 года 64 предпринимателя городского округа Симферополь Республики Крым получили финансовую помощь в размере 98,69 млн. рублей, 120 субъектам предпринимательской деятельности предоставлены консультации.

### **Инвестиционная привлекательность**

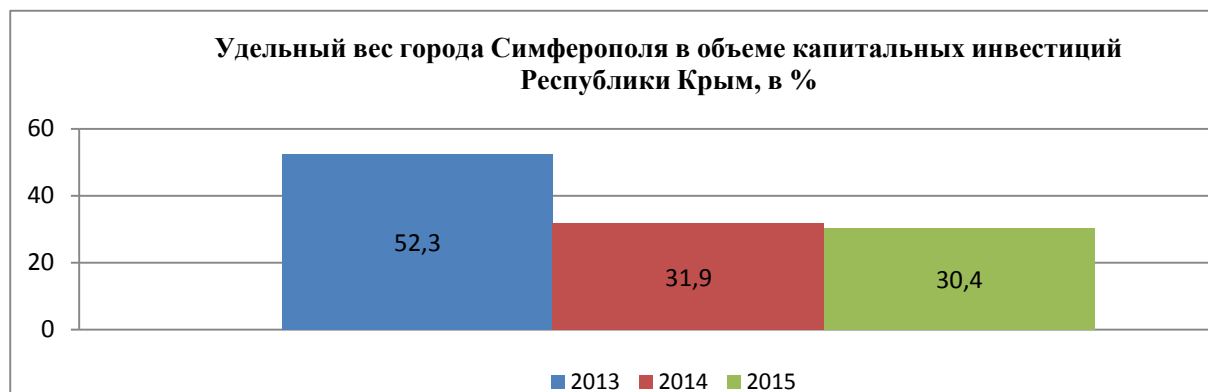
Привлечение инвестиций является одним из наиболее важных факторов, определяющих экономический рост и уровень конкурентоспособности экономики. Приток инвестиций ускоряет развитие предприятий, повышает качество и увеличивает базу человеческого ресурса, привлекает и стимулирует использование передовых технологий и создание новых рабочих мест.

Удельный вес Симферополя в объеме капитальных инвестиций Республики Крым за 2015 год остается на лидирующей позиции и составляет 30,4 % (в 2014 году данный показатель составлял 31,9%).

В 2015 году объем инвестиций в основной капитал (за исключением бюджетных средств) в расчете на 1 жителя по муниципальному образованию городской округ Симферополь составил 11 038,8 руб., в то время как в 2014 году данный показатель равнялся 5 800,6 руб. Таким образом, в отчетном периоде наблюдается рост объема инвестиций в основной капитал (за исключением бюджетных средств) в расчете на 1 жителя на 47,45 % или 5 238,2 руб.

На увеличение показателя объема инвестиций в основной капитал (за исключением бюджетных средств) в расчете на 1 жителя повлияло несколько факторов.





В 2015 году подписано 12 инвестиционных соглашений, сумма планируемых объемов инвестиций по ним составляет 20 млрд. руб. или 43% от общего объема инвестиций по Республике Крым. Большинство заключенных соглашений относятся к сфере промышленности и жилищного строительства. В ходе реализации данных проектов планируется создание более 700 рабочих мест.

Для помощи инвесторам создан раздел на сайте администрации города Симферополя, который информирует о первых этапах осуществления инвестиционной деятельности на территории муниципального образования, знакомит с разработанным прогнозом размещения инвестиционных площадок, который визуализирует механизм реализации инвестиционного проекта, отдельно представлены нормативные документы и законы, действующие на территории Республики Крым.

Для повышения инвестиционной активности и инвестиционной привлекательности города Симферополя в декабре 2015 года презентован Инвестиционный паспорт городского округа Симферополь.

В Инвестиционный паспорт включены контакты организаций, принимающих участие в инвестиционной деятельности, а также сама процедура рассмотрения органами власти инвестиционного проекта. Последний раздел паспорта наполнен информацией о заключенных проектах, планируемых к реализации на территории муниципального образования городской округ Симферополь. Раздел планируется обновлять по мере подписания новых проектов.

Рост инвестиций в основной капитал в плановом периоде прогнозируется за счет формирования инвестиционных площадок города Симферополя, и как следствие – сокращение времени инвестора на выбор площадки, которая будет соответствовать определенным требованиям инвестора к инфраструктуре, коммуникациям. В ближайшее время планируется утвердить Генеральный план города Симферополя, где будет представлена карта функционального зонирования, с внесенными изменениями на основе анализа предложений и мнения горожан и максимально использованы незадействованные территории.

На территории города Симферополя с конца 2015 года осуществляется внедрение института оценки регулирующего воздействия проектов муниципальных нормативных правовых актов муниципального образования городской округ Симферополь Республики Крым, затрагивающих вопросы осуществления предпринимательской и инвестиционной деятельности, и экспертизы муниципальных нормативных правовых актов муниципального образования городской округ Симферополь Республики Крым. Введение обязательной процедуры оценки регулирующего воздействия проектов муниципальных нормативных правовых актов муниципального образования

позволит предотвратить возникновение факторов, негативно влияющих на осуществление предпринимательской деятельности, не допустить увеличение административных барьеров, а также будет способствовать увеличению доверия граждан и бизнеса к решениям, принимаемым органами местного самоуправления, что в свою очередь позволит улучшить деловой климат и повысить инвестиционную привлекательность муниципального образования.

Планируемое значение в 2016 году объема инвестиций в основной капитал (за исключением бюджетных средств) в расчете на 1 жителя возрастет по отношению к уровню 2015 года и составит 15 000 рублей, а к 2018 году достигнет 18 000 рублей. На показатели инвестиционной активности в период с 2016 по 2018 год повлияет реализация крупных инвестиционных проектов в различных сферах и отраслях экономики.

В 2016 году на территории муниципального образования городской округ Симферополь планируется реализация следующих инвестиционных проектов:

- создание производственных мощностей для производства полимерных труб, необходимых для создания и модернизации инфраструктуры Республики Крым (на базе имущественного комплекса ГУП РК «Симферопольский завод фурнитурных изделий им. Н. Островского»);

- строительство логистического центра на пересечении улицы Кубанской и переулка Кубанского;

- реконструкция основного здания в городе Симферополе, с увеличением общей площади, по адресу: переулок Совнаркомовский 3А, литер В;

- создание производства легких коммерческих специализированных автомобилей на базе шасси ОАО «ГАЗ» с автоцентром технического обслуживания и ремонта автотранспорта и др.

Для поддержания выработанной положительной тенденции используется комплексный подход к рассмотрению инвестиционных проектов на стадии разработки концепции. Именно в этот момент администрацией города Симферополя принимаются глобальные управленческие решения по созданию взаимовыгодного сотрудничества и получения максимального полезного эффекта для жителей города.

Вышесказанное говорит о готовности сотрудничества города с потенциальными инвесторами в самых различных отраслях, социальных и научных программах, при внедрении новых технологий и открытии новых производств. Симферополь может стать удобным местом для представительств иностранных компаний, что выведет город на совершенно иной уровень развития.

### **Доходы населения**

В 2015 году обеспечено поэтапное достижение целевых показателей по заработной плате работников бюджетной сферы и органов местного самоуправления с учетом дифференциации в оплате труда работников, занимающих различные должности, в соответствии с постановлением Совета министров Республики Крым от 22 апреля 2014 года № 76 «О поэтапном повышении заработной платы работников бюджетных учреждений, заведений и организаций в сфере образования, науки, физической культуры и спорта, здравоохранения, культуры, социальной защиты».

Так, средняя заработная плата педагогических работников муниципальных детских дошкольных образовательных учреждений увеличилась в 2015 году на 2 % и составила 16 582 руб.

Среднемесячная заработная плата учителей муниципальных общеобразовательных учреждений увеличилась по сравнению с 2014 годом на 15 % и составила 24 925 руб., в целом по муниципальным общеобразовательным учреждениям – возросла на 27,1 % и составила 22 491 руб.

С целью сохранения кадрового потенциала и повышения престижа профессии работников сферы культуры, предусмотрено повышение заработной платы и поэтапное доведение ее до уровня средней заработной платы по Республике Крым. Среднемесячная номинальная начисленная заработная плата работников культуры и искусства городского округа Симферополь составила 19 274 рублей, превысив значение показателя за 2014 год на 28,0 %.

Среднемесячная номинальная начисленная заработная плата работников муниципальных учреждений физической культуры и спорта по полному кругу в 2015 году по сравнению с 2014 годом увеличилась на 4 380,00 рублей, т.е. на 27 %. По оценке, в 2016 году среднемесячная номинальная начисленная заработная плата работников по полному кругу из расчета плановых ассигнований на 2016 год составит 21 697,0 руб.

Вопрос обеспечения своевременной выплаты заработной платы работникам учреждений бюджетной сферы являлся первоочередным в работе руководства городского округа. По всем учреждениям бюджетной сферы не была допущена просроченная задолженность по оплате труда.

С целью выполнения Закона Российской Федерации «Об оплате труда», других нормативно-правовых актов о погашении задолженности по выплате заработной платы, в целях сокращения имеющейся задолженности, ее легализации, а также профилактики теневой занятости на предприятиях г. Симферополя, Постановлением главы администрации г. Симферополя от 18.05.2015 №312 ранее существовавшая «Межведомственная комиссия по вопросам задолженности по выплате заработной платы и платежам в бюджет», преобразована в «Межведомственную комиссию по вопросам мониторинга реализации государственной политики в сфере трудовых отношений».

Основные направления деятельности:

- мониторинг ситуации по задолженности заработной платы;
- мероприятия по профилактике теневой занятости и легализации заработной платы;
- мероприятия по стабилизации рынка труда.

Основными причинами возникновения задолженности являются несвоевременное финансирование из бюджетов различных уровней, задолженность заказчиков за выполненные работы, проблемы в банковском секторе, связанные с перерегистрацией предприятий и интеграционные процессы в промышленно-хозяйственном комплексе Республики Крым.

За 2015 год проведено 12 заседаний Межведомственной комиссии (в том числе 1 выездное), на которых были рассмотрены руководители 87 предприятий, из них:

- по вопросам задолженности – 28;
- по вопросам легализации заработной платы – 29;
- по вопросам стабилизации рынка труда - 30.

В результате совместной работы Межведомственной комиссии, прокуратуры города и районов, ГУ-Управления Пенсионного фонда РФ в г. Симферополь, Инспекции по труду РК, Инспекции Федеральной налоговой службы России по г. Симферополю, ТО ГКУ РК «Центр занятости населения» в г. Симферополь, предприятия города погасили задолженность по страховым взносам перед Пенсионным фондом на сумму – 1 353,9 тыс. руб., выплатили своим работникам задолженность по заработной плате на общую сумму – 60 883,7 тыс.руб.

### **Дорожное хозяйство и транспорт**

В крымской столице насчитывается 1091 дорога. Общая протяженность дорог 466,9 км., площадью 4204 тыс.м<sup>2</sup>, тротуаров 1273 км., площадью 487,57 тыс.м<sup>2</sup>.

В том числе с покрытием: асфальтобетонным – 347,199 км.; бетонным – 5,171 км.; бетонными плитами – 0,809 км.; брусчаткой – 2,391 км.; колотым камнем – 0,711 км.; гравием – 0,477 км.; щебнем – 15,577 км.; булыжником – 0,224 км.; грунтовым – 94,349 км.

Для приведения в порядок улично – дорожной сети города Симферополя необходимо финансирование порядка 20,0 млрд. рублей.

В предыдущие годы, в связи с ограниченным финансированием в основном проводились работы направленные на ликвидацию аварийных участков на улично – дорожной сети города.

За период 2014 – 2015 гг. из бюджетов всех уровней на реконструкцию, ремонт и содержание улично – дорожной сети города Симферополя выделено финансирование, в сумме – 1,6 млрд. рублей.

Ремонт дорог в городе является одной из первоочередных задач для администрации города.

Общая протяженность отремонтированного покрытия составила более 18,0 км.

Вопросы обслуживания населения любого города пассажирским транспортом имеют огромное социальное и экономическое значение, а для города Симферополя, учитывая его географическое расположение и многократные сезонные колебания пассажиропотоков, – в особенности.

В столице Республики Крым пересекаются основные транспортные пассажирские и грузовые потоки региона, находятся Международный аэропорт «Симферополь», Железнодорожный вокзал, 4 автовокзала.

По данным оперативной отчетности в 2015г. автомобильным транспортом крупных и средних предприятий городского округа Симферополь перевезено 514,0 тыс. тонн грузов и выполнено 71 620,7 тыс. тонно – километров грузооборота. Объем грузоперевозок в декабре 2015г. составил 42,5 тыс.тонн, грузооборот – 2993,8 тыс.тонно – километров.

За 2015 год индивидуальными предпринимателями перевезено 5 763,44 тыс. пассажиров.

В 2014 году всеми перевозчиками перевезено – 131 508,8 тыс. пассажиров, в 2013 году – 150 640,1 тыс. пассажиров.

В 2015г. услугами автомобильного транспорта общего пользования городского округа Симферополь (с учетом перевозок индивидуальными

предпринимателями) по оперативным данным воспользовались 39 544,8 тыс. человек; пассажирооборот за 2015г. составил 1150996,5 тыс. пассажиро – километров. В декабре 2015г. этим видом транспорта перевезено 3028,1 тыс. пассажиров и выполнено 84114,7 тыс.пассажиро – километров транспортной работы.

В городе сформировалась достаточно насыщенная подвижным составом разветвленная сеть маршрутов, на которой автобусы работают в режиме «маршрутного такси». Автобусные маршруты соединяют все микрорайоны с центром города.

В сфере общественного транспорта в городском округе Симферополь осуществляют перевозку пассажиров на городских автобусных маршрутах общего пользования 22 предприятия и индивидуальные предприниматели на 70 маршрутах, количество транспорта – 667 единиц.

В соответствии с Федеральным законом Российской Федерации №220-ФЗ от 13.07.2015 «Об организации регулярных перевозок пассажиров и багажа автомобильным транспортом и городским наземным электрическим транспортом в Российской Федерации и о внесении изменений в отдельные законодательные акты Российской Федерации» разработан проект маршрутной сети и новый реестр муниципальных маршрутов регулярного сообщения.

В целях создания благоприятных условий для работы городских автобусных маршрутов, распоряжением главы администрации города Симферополя от 26.06.2015 №282-р создана рабочая группы по рассмотрению вопросов о временном обслуживании городских автобусных маршрутов на территории муниципального образования городской округ Симферополь. Рабочей группой на основании поступающих заявлений перевозчиков и утвержденной технологической документации маршрутов регулярных перевозок определены перевозчики для заключения 35 временных договоров на перевозку пассажиров на городских автобусных маршрутах общего пользования.

В целях координации работы с перевозчиками начала работу межведомственная рабочая группа по проведению мониторинга транспортных средств субъектов, осуществляющих деятельность по перевозке пассажиров на городских автобусных маршрутах и оказание услуг легкового такси на территории муниципального образования городской округ Симферополь.

Тариф на проезд в общественном транспорте для населения повышен 01.10.2015г. с 10 до 12 рублей. Решение принято Государственным комитетом по ценам и тарифам Республики Крым. Выполняются все социальные обязательства по перевозке пассажиров, имеющих льготы на проезд.

Постановлениями Администрации города Симферополя переданы для содержания МУП «Гор Транс Сервис» 15 площадок для платного паркования, расположенных на автомобильных дорогах местного значения муниципального образования городской округ Симферополь Республики Крым, на 701 парко-место. Из них действует 11 парковочных площадок на 585 парко-мест.

За 2015 год МУП «Гор Транс Сервис» перечислило в бюджет муниципального образования городской округ Симферополь Республики Крым 735,889 тыс. руб.

В дальнейшем, планируется применять комплексный подход к организации парковочного пространства. Необходимо не только строить капитальные паркинги, плоскостные парковки и перехватывающие парковки, но и снижать количество

нарушений правил дорожного движения в части осуществления парковки и стоянки транспортных средств на дорогах города и, в особенности в его центральной части.

В целом городской пассажирский транспорт работает стабильно.

Принята муниципальная программа «Развитие и совершенствование городского транспорта в муниципальном образовании городской округ Симферополь Республики Крым на 2015-2018годы».

Цель программы: Создание городской системы пассажирского транспорта общего пользования, обеспечивающей высокое качество предоставления транспортных услуг.

Задачи программы:

1. Обновление подвижного состава муниципальных унитарных предприятий пассажирского транспорта.

2. Создание единого городского диспетчерского центра.

Программа опубликована на сайте администрации города Симферополя для ознакомления жителей города и внесения предложений.

### **Общее и дошкольное образование**

В настоящее время система образования в городском округе Симферополь представлена:

- 56 общеобразовательными заведениями, в том числе 6 заведений немуниципальной формы собственности, и 5 муниципальных учреждений дополнительного образования;

- 58 учреждениями дошкольного образования, в том числе 56 – муниципальной формы собственности, 2 ведомственных дошкольных учреждения. В составе 7 учреждений «школа – детский сад» (4 муниципальной формы собственности, 3 иной формы собственности).

В дошкольных учреждениях, рассчитанных на 10 081 место, воспитывается 15 257 детей от 2 до 6 (7) лет. Кроме этого, на учете в дошкольные учреждения в электронной очереди стоит более 13 тысяч детей (от 2 лет до 3 лет – 3 558 ребенка, от 3 лет до 6 лет – 4 810).

Потребность в дошкольных учреждениях по г. Симферополю составляет 24 дошкольных учреждения на 260 мест каждый.

Ежемесячно очередь увеличивается в среднем на 400 мест, что влечет дальнейший прирост очередности, несмотря на проводимые мероприятия по увеличению количества мест в дошкольных учреждениях.

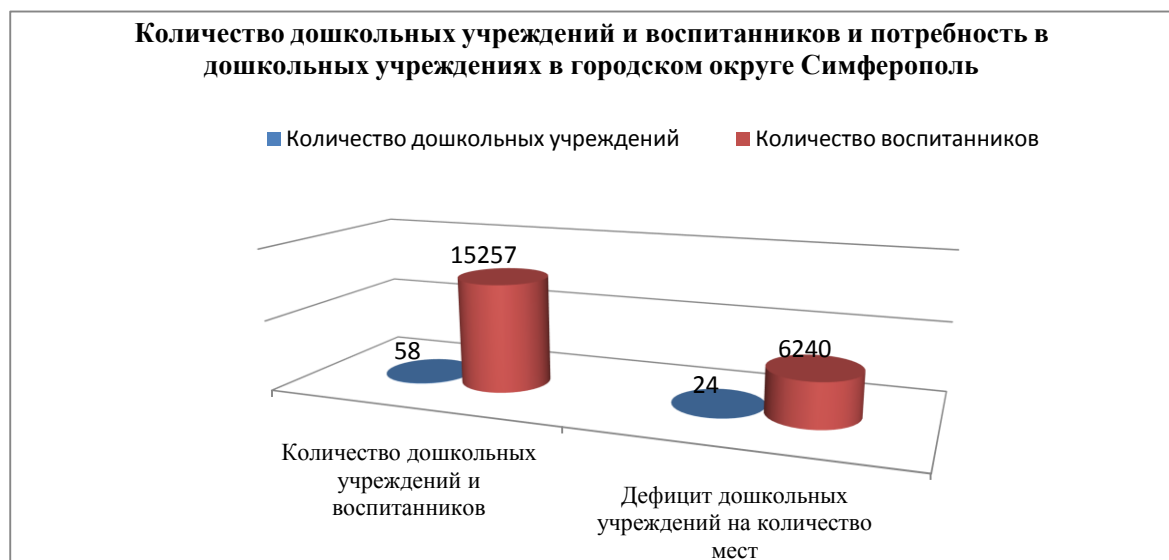
Администрацией города Симферополя разработана «дорожная карта» по устранению дефицита мест в дошкольных учреждениях.

Первым этапом в ликвидации очередности являются мероприятия по созданию дополнительных мест в дошкольных учреждениях за счет открытия групп в уже существующих детских садах.

Так, в 2015 году на базе МБОУ «СОШ №37» открыты группы кратковременного пребывания для детей дошкольного возраста, что позволило десятку малышей получать дошкольное образование, и снизило социальную напряженность в районе, где нет дошкольного учреждения.

Открыто новое дошкольное учреждение МБДОУ №8 «Василек» по улице

Суходольной на 100 мест.



За счет средств муниципального бюджета проведены работы по капитальному ремонту группового помещения в дошкольном учреждении №3 «Ягодка» на 30 мест.

Кроме этого, возможность увеличить количество мест в детских садах – это строительство и реконструкция учреждений за счет средств субсидии на модернизацию региональных систем дошкольного образования. В 2015 году проводились работы по реконструкции дошкольного учреждения №73 «Веснянка» с пристройкой модульного блока на 120 мест (62 млн. руб.) и реконструкции МБОУ СОШ №37 с пристройкой модульного блока также на 120 мест (стоимостью 62 млн. руб.). Также начата разработка проектно – сметной документации на реконструкцию четырех групп второго здания дошкольного учреждения №45 «Искорка» на 120 мест и двух групповых помещений в дошкольном учреждении №92 «Дельфин» на 60 мест, четырех групповых помещений в дошкольном учреждении №8 «Василёк» на 120 мест строительство дошкольного учреждения в мкр. Залесье и завершение реконструкции МБДОУ №30 «Березка».

Следующим этапом по ликвидации очередности в 2015 году определено открытие семейных групп и групп кратковременного пребывания детей.

Открыты группы кратковременного пребывания детей в дошкольных учреждениях №№ 79,58,44,66,105,21,102, разработаны нормативные - правовые акты, регламентирующие работу семейных групп.

В связи с необходимостью расширения сети дошкольных образовательных учреждений города, увеличения количества мест в дошкольных образовательных учреждениях для реализации конституционных прав граждан на общедоступность дошкольного образования, Администрацией города Симферополя, перед Советом министров Республики Крым, Министерством образования, науки и молодежи Республики Крым, комитетом по образованию, науке, молодежной политике и спорту Республики Крым, собственниками и арендаторами строений инициировался вопрос о возврате зданий бывших дошкольных учреждений в муниципальную собственность города. Это – здания, расположенные на улицах: Джанкойская, 104, 1-ой Конной Армии, 13, Трубаченко/Поповкина, 10/22, Московская, 12, Железнодорожная, 10, Научная, 4 (п. Аграрное), Титова, 14.



Основными мероприятиями, за счёт которых планируется если не ликвидировать полностью, то заметно уменьшить очередность, является строительство новых дошкольных учреждений. В Федеральную целевую программу «Социально-экономическое развитие Республики Крым и г. Севастополя на 2015-2020 гг.» включено 6 объектов, на которые разработана проектно-сметная документация и имеется государственный акт на земельный участок:

- «Строительство дошкольного учреждения в мкр. Загородный в г. Симферополе» (260 мест) – по данному объекту строительные работы уже ведутся;

- «Строительство дошкольного учреждения на 260 мест в районе ул. Беспалова, г. Симферополь»;

- «Строительство дошкольного учреждения на 260 мест в микрорайоне Белое-2, в районе ул. Хаджи Герая – ул. Азатлык в г. Симферополе»;

- «Строительство дошкольного учреждения на 120 мест в мкр. Новониколаевский в г. Симферополе

- «Строительство дошкольного учреждения на 260 мест в микрорайоне «Петровские высоты»;

- Строительство дошкольного учреждения на 260 мест в микрорайоне Каменка.

Осуществление всех запланированных мероприятий даст дополнительно более 2000 мест.

Все дошкольные образовательные учреждения перешли на Федеральный государственный образовательный стандарт дошкольного образования.

Разработан План действий по обеспечению введения Федерального государственного образовательного стандарта дошкольного образования в дошкольных учебных учреждениях г. Симферополя.

В соответствии с нормативными документами в дошкольных образовательных учреждениях проделана следующая работа: изучена нормативная правовая база, регламентирующая введение ФГОС ДО; изданы приказы, разработаны и утверждены планы введения ФГОС в каждом дошкольном учреждении; проведён мониторинг материально-технического и кадрового обеспечения реализации ФГОС ДО (анализ условий в предметно-игровой среде в соответствии с ФГОС; анализ литературы в методических кабинетах, анализ выявленных кадровых потребностей для обеспечения реализации ФГОС).

Все руководители дошкольных учреждений и кадровый резерв руководителей дошкольных учреждений прошли курсы по теме «Стратегии развития государственно-общественного управления в системе дошкольного образования РФ», по итогам которых получили свидетельства.

Руководители и воспитатели-методисты дошкольных учреждений прошли курсы ФИРО повышения квалификации по программе: «Концептуальные положения и методы перевода деятельности ДОО на работу в соответствии с требованиями российского законодательства и ФГОС».

В марте 2015 года состоялся муниципальный этап конкурса профессионального мастерства «Воспитатель России - 2015» на базе дошкольного учреждения №58 «Солнышко». Победителем муниципального этапа конкурса стала Белобородова Наталья Владимировна, инструктор по физическому воспитанию МБДОУ №107 «Боровичок», которая победила и в республиканском этапе конкурса

«Воспитатель России - 2015», затем представляла Республику Крым во Всероссийском этапе конкурса в г. Москве.

Проведен конкурс профессионального мастерства «Учитель года». Абсолютным победителем муниципального и республиканского этапа конкурса стала Кубанова Виктория Евгеньевна, которая представляла Республику Крым во Всероссийском этапе.

В соответствии с Федеральной программой «Модернизация региональных систем образования» 14 общеобразовательных организаций г. Симферополя (гимназия №1, СОШ № 2, 18, 30, 34, 24, 42, 14, «Школа - лицей №3 им. А. С. Макаренко», Таврическая школа-гимназия № 20, «Школа-лицей №17», «Открытый космический лицей», «Симферопольский экономический лицей», Лицей №1) получили учебно-лабораторное оборудование, в том числе интерактивное, методические и дидактические материалы, на общую сумму 65,4 млн. руб. (федеральный бюджет).

Получено технологическое оборудование для пищеблоков 10 общеобразовательных организаций г. Симферополя (СОШ №2,30,24, 14, школа - лицей №3 им. А. С. Макаренко, школа-лицей №17, «Открытый космический лицей», «Симферопольский экономический лицей», лицей №1, гимназия №11) на общую сумму 17,2 млн. руб. (федеральный бюджет).

Во всех учебных заведениях города введены Федеральные государственные образовательные стандарты 2 поколения в 1-4, 5 классах. Реализуется государственные стандарты 1 поколения для учащихся 6-9, 10-11 классов.

Проведены конференции (январь и август 2015г.) для педагогических работников на тему: «Стратегические ориентиры развития системы образования Симферополя. Профессиональное лидерство педагогов в образовательных и учебных заведениях» и «Современное состояние и перспективы развития муниципальной системы образования: новые подходы к достижению эффективных результатов». Проходит постоянно действующий семинар «Урок в контексте ФГОС».

Проведены школьные и муниципальные этапы Всероссийской олимпиады школьников. В школьном этапе приняли участие 25 082 обучающихся, из них победителями и призерами стали 8 637 человек, в муниципальном туре участвовали 3461 обучающийся: 938 участников заняли призовые места, из них победителей - 171, призеров - 767. На региональный этап направлено 535 учащихся.

Для создания условий инклюзивного обучения детей-инвалидов проведены: заседания круглых столов на базе образовательных организаций (МБОУ СОШ №№ 6, 30, 31, 34; МБДОУ №55,101) мастер-классы с участием педагогов, родителей, ТМПК. Подготовлены паспорта доступности.

Учащиеся общеобразовательных учреждений СОШ № 5, 18, 19, 27 приняли активное участие в Республиканском конкурсе социальных проектов «Инклюзия-равный доступ к качественному образованию».

В текущем году библиотечный фонд общеобразовательных учреждений укомплектован на сумму свыше 16млн. рублей.

С целью создания универсальной безбарьерной среды для детей с ограниченными возможностями здоровья в Государственную программу «Доступная среда» включены МБОУ «Школа-лицей» № 3 им. А.С. Макаренко», СОШ № 34. В рамках реализации мероприятий данной Программы прошли

курсовую подготовку 18 педагогов.

В муниципальном образовании городской округ Симферополь Республики Крым работают 5 муниципальных бюджетных учреждений дополнительного образования: «Центр детского и юношеского творчества», «Станция юных техников», «Энергия», «Межшкольный учебно-производственный комбинат», «Радуга». Учреждениями дополнительного образования города ведётся систематическая целенаправленная работа по развитию творческих способностей, учащихся по следующим направлениям: научно-техническое, гуманитарное, художественно-эстетическое, физкультурно-спортивное, оздоровительное, эколого-натуралистическое, военно-патриотическое, социально-реабилитационное. Проведены муниципальные конкурсные программы, в которых приняли участие более 20 000 учащихся.

Дополнительным образованием охвачено 4905 обучающихся в 346 кружках. Открыты новые кружки «Таврика», «Спортивный бальный танец «Аргос», «Театр на английском языке» «Правила дорожного движения», увеличился охват дополнительным образованием учащихся города.

В летний период, в лагерях дневного пребывания, организованных на базе общеобразовательных организаций, отдохнуло и оздоровилось 447 обучающихся, из них 31 ребенок льготной категории.

На 40 дневных тематических площадках побывало 4171 учащихся, из них дети льготной категории 340 человек.

47 учащихся 10-11 классов общеобразовательных учреждений города Симферополя награждены стипендиями Государственного Совета Республики Крым.

## Культура

Город Симферополь является центром культурной сферы Республики Крым. В сферу управления Администрации города Симферополя входят 49 заведений культуры муниципальной формы собственности, в том числе: 9 школ эстетического воспитания, 2 Централизованные библиотечные системы, 2 Культурно – досуговых центра, Центр эстрадного искусства, Музей истории города Симферополя, унитарное предприятие «Симферопольское объединение парков культуры и отдыха» и другие объекты культуры.

Культурно – досуговую деятельность в городе осуществляют 2 учреждения культурно – досугового типа, приоритетными направлениями, деятельности которых являются организация работы с социально – незащищенными категориями населения, сохранение и развитие самодетельного творчества жителей города. В 2015 году уровень фактической обеспеченности клубами и учреждениями клубного типа составил 4%.

В городе активно развиваются Централизованные библиотечные системы библиотечно – информационные и культурно – просветительные заведения. Значение показателя «уровень фактической обеспеченности библиотеками в городе Симферополе» в 2015 году составил 94% (остался на уровне 2014 года).

На территории города Симферополя в 2015 году действовало «Симферопольское объединение парков культуры и отдыха» в которое входят:

Гагаринский парк, Детский парк, Парк Шевченко, Центральный парк культуры и отдыха и т.д. Согласно нормативам на 10 000 населения должен присутствовать один парк. В 2015 году уровень фактической обеспеченности парками культуры и отдыха в городе Симферополе составляет 100% (остался на уровне 2014 года).

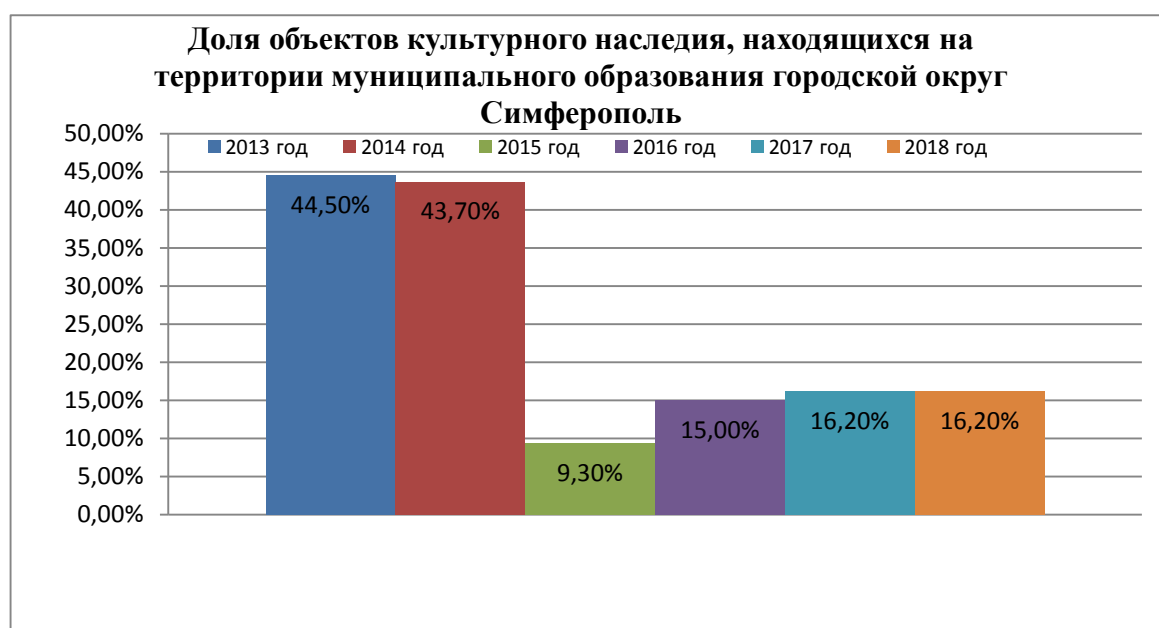
В школах эстетического воспитания бесплатно обучаются одаренные дети, выпускники школ продолжают обучение в профильных учебных заведениях; воспитанники школ принимают участие в престижных конкурсах. Музей истории города Симферополя проводит активную экспозиционную, научно – исследовательскую и просветительскую работу. В городе работает Центр эстрадного искусства, принимающий активное участие в городских культурно – массовых мероприятиях.

Таким образом, учреждения культуры имеют значительный ресурс для своего дальнейшего развития.

В отчетном 2015 году доля муниципальных учреждений культуры, здания которые требуют капитального ремонта, в общем количестве муниципальных учреждений культуры составила 44,4% (показатель увеличился на 38,9% по сравнению с 2014годом).

В 2015 году проведены проектные работы по капитальному ремонту помещений Музей истории г. Симферополя на сумму: 50,0 тыс. руб. Реставрация Дома Левитана (здания, где печаталась в 1923 году революционная литература и была оформлена городская пионерская организация) Детская Музыкальная школа №1 им. С.В. Рахманинова в г. Симферополе по ул. Гоголя 11/ул. Пушкина,19 на сумму: 3299,453 тыс. руб. Всего: 3349,453 тыс. руб.

Доля объектов культурного наследия, находящихся на территории муниципального образования городской округ Симферополь и требующих консервации или реставрации, в общем количестве объектов культурного наследия, находящихся в муниципальной собственности составляет: 2013г. – 44,50%; 2014г. – 43,70%; плановые 2015г. – 9,30%; 2016г. – 15,00%; 2017г. – 16,20%; 2018г. – 16,20%.



В настоящее время на территории муниципального образования городской округ Симферополь, согласно Перечню объектов культурного наследия,

расположенных на территории муниципального образования городской округ Симферополь Республики Крым (по состоянию на 01.01.2016г.), сформированному Государственным комитетом по охране культурного наследия Республики Крым, на территории города расположены следующие объекты культурного наследия:

- объектов культурного наследия (архитектура) – 110;
- вновь выявленных объектов – зданий и сооружений, - представляющих историко – культурную ценность, - 7;
- объектов археологического наследия – 9;
- выявленных объектов (археология) -12;
- объектов культурного наследия (история, монументальное искусство) – 115.

Всего на территории города Симферополя расположено ОКН (в единицах) – 253.

По состоянию на 01.01.2016год (сохранятся на текущий момент) 1 из 253 объектов является аварийным и требует неотложных ремонтно – реставрационных работ (комплекс сооружений усадьбы Арендов – Ребец, включающий главный дом по ул. К. Маркса, 25 литера «А»; северный флигель по ул. Долгоруковской,14 литера «Б» и южный флигель по ул. Долгоруковской,14 литеры «Д», «Е»). Памятник истории и архитектуры, учетный номер 3072-АР).

С целью создания благоприятных условий для развития сферы охраны культурного наследия, обеспечения надлежащего уровня сохранения и использования объектов культурного наследия в общественной жизни утверждена муниципальная программа «Развития культуры и культурного наследия на 2016-2018 годы». В мероприятия по реализации программы включены ремонтно – реставрационные работы на объектах культурного наследия. По данным проведенного мониторинга по состоянию на декабрь 2015г. из 253 объектов культурного наследия около 180 памятников архитектуры и градостроительства, истории и монументального искусства нуждаются в проведении капитального ремонта кровли, фасадов зданий, реставрации лепных и декоративных элементов архитектуры. Памятные объекты, посвященные ВОВ, требуют проведения ремонта и реконструкции. Предполагается проведение ремонтно – реставрационных работ на 90, 60 и 30 объектах из общего числа (180) в течение 2016, 2017 и 2018 годов соответственно, согласно мероприятиям вышеуказанной программы.

### **Физическая культура и спорт**

Роль физической культуры и спорта как важного социально – экономического и политического фактора в современном мире неоспорима. Духовное и физическое здоровье нации, успехи наших спортсменов на крупнейших всероссийских и международных соревнованиях, бесспорно, формируют положительный имидж города. Поэтому основной целью работы муниципалитета в сфере физической культуры и спорта является привлечение жителей города Симферополя к занятиям физической культурой и спортом и приобщений их к здоровому образу жизни.

Основными задачами и приоритетными направлениями развития физической

культуры и спорта на территории муниципального образования городской округ Симферополь Республики Крым являются:

- развитие массового спорта и физкультурно-оздоровительного движения среди всех возрастных групп и категорий населения города, в том числе школьников и студентов;

- развитие детско-юношеского спорта;

- создание оптимальных условий для развития спорта высших достижений, включая подготовку спортивного резерва;

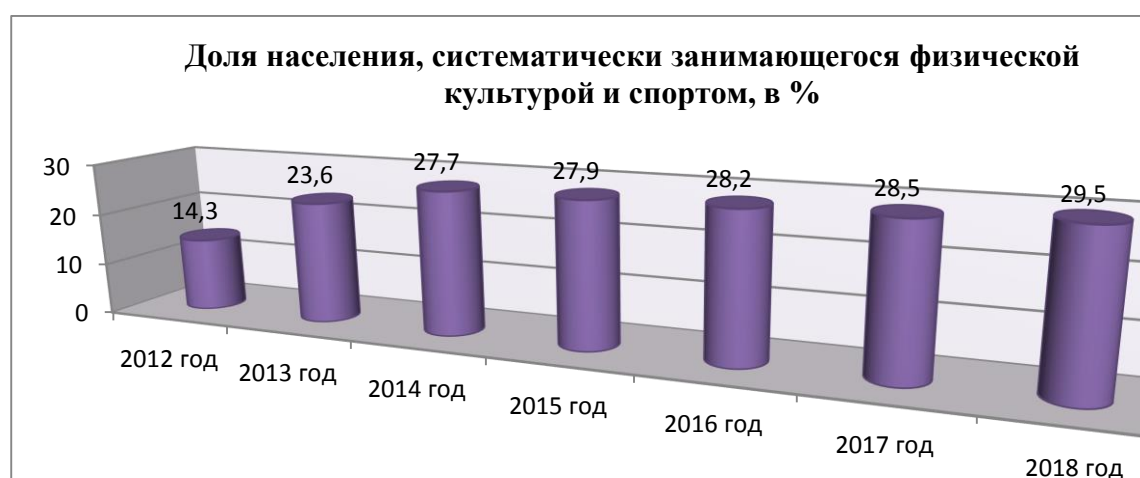
- социальная адаптация лиц с ограниченными физическими возможностями здоровья и инвалидов, обеспечение их средствами физической культуры и спорта.

Среднемесячная номинальная начисленная заработная плата работников муниципальных учреждений физической культуры и спорта в 2014 году составила 16265,0 руб., в 2015 году 20645,0 руб.

Наиболее масштабными по значимости и массовости стали спортивные мероприятия, посвящённые: годовщине «Крымской весны», в которых приняли участие более 2000 человек; освобождению города Симферополя от фашистских захватчиков более 1500 человек; 70-летию Победы в Великой Отечественной войне 1941-1945 годов более 1400 человек; Дню города Симферополя более 1200 человек; Олимпийскому дню более 1300 человек; Дню физкультурника более 1500 человек; Дню учителя «Дни эстафет» более 750 человек.

В 2015 году проведён 1 муниципальный этап фестиваля Всероссийского физкультурно-оздоровительного комплекса ГТО среди обучающихся образовательных организаций муниципального образования городской округ Симферополь, в котором приняли участие 600 человек V возрастной ступени комплекса ГТО.

В результате планомерной работы по пропаганде здорового образа жизни среди различных категорий населения, развития спортивной инфраструктуры города, взаимодействия с физкультурно-спортивными организациями и учреждениями наблюдается положительная тенденция увеличения количества жителей, систематически занимающихся физической культурой и спортом: 2012 год – 51332 человек, 2013 год - 73456 человек, 2014 год – 82566 человек, 2015 год – 82985 человек.



С 1 сентября 2015 года на основании постановления администрации города Симферополя от 10.08.2015 № 664 «О проведении в муниципальном образовании городской округ Симферополь Республики Крым утренней зарядки перед началом

учебных занятий в образовательных учреждениях», во всех общеобразовательных учреждениях города Симферополя внедрены комплексы утренней зарядки. Данное нововведение способствует подготовке школьников к сдаче норм и требований Всероссийского физкультурно – спортивного комплекса «Готов к труду и обороне», позволит воспитать потребность у подрастающего поколения в систематических занятиях физической культурой и спортом, даст начало к новому системному подходу в развитии физической культуры и спорта на территории муниципального образования.

Растет необходимость решения проблем обеспечения массовости и доступности физической культуры и спорта, а также организации и пропаганды занятий физической культурой и спортом как составляющей части здорового образа жизни.

В рамках Единого календарного плана физкультурно-оздоровительных и спортивно-массовых мероприятий на 2015 год и Плана мероприятий по поэтапному внедрению Всероссийского физкультурно-спортивного комплекса «Готов к труду и обороне» (ГТО) на территории муниципального образования городской округ Симферополь Республики Крым проведено более 80 спортивных мероприятий, в которых приняли участие 14090 человек.

Важную роль в развитии физической культуры и спорта играют учреждения дополнительного образования.

На территории Симферополя система муниципальных учреждений, осуществляющих спортивную подготовку, включает 6 муниципальных учреждений, из них 4 детско-юношеские спортивные школы (ДЮСШ):

- муниципальное бюджетное образовательное учреждение дополнительного образования «Детско-юношеская спортивная школа № 3 г. Симферополь»;
- муниципальное бюджетное образовательное учреждение дополнительного образования «Детско-юношеская спортивная школа единоборств г. Симферополь»;
- муниципальное бюджетное образовательное учреждение дополнительного образования «Детско-юношеская спортивная школа № 4 г. Симферополь»;
- муниципальное бюджетное образовательное учреждение дополнительного образования «Детско-юношеская спортивная школа № 2 г. Симферополь»;

2 специализированные детско-юношеские спортивные школы олимпийского резерва (далее – СДЮСШОР):

- муниципальное бюджетное образовательное учреждение дополнительного образования «Специализированная детско-юношеская спортивная школа олимпийского резерва по футболу г. Симферополь»;
- муниципальное бюджетное образовательное учреждение дополнительного образования «Специализированная детско-юношеская спортивная школа олимпийского резерва по легкой атлетике № 2 г. Симферополь»;

В 2015 году общее количество обучающихся в муниципальных учреждениях дополнительного образования спортивной направленности составило 1873 человека.

С целью улучшения условий для развития физической культуры и спорта среди всех возрастных групп и категорий населения города Симферополя принята муниципальная программа «Физическая культура и спорт муниципального образования городской округ Симферополь Республики Крым на 2016-2018 годы».

В городе Симферополе имеется практика по строительству и реконструкции спортивных площадок. Благодаря этому у большего количества населения города



появилась возможность заниматься физической культурой и спортом.

Необходимо продолжать деятельность по организации оздоровительного процесса, а именно, развивать придомовую спортивную инфраструктуру. На данном этапе предполагается сосредоточить финансовые и иные усилия для обустройства комбинированных спортивных площадок с современными, бесшумными, антивандальными и искусственными покрытиями по заявкам жителей города и депутатским запросам в больших, наиболее населенных дворах города Симферополя, совмещенных по возможности с детскими площадками.

Таким образом, указанный комплекс мероприятий, направленный на пропаганду здорового образа жизни и привлечение населения к занятиям физической культурой и спортом, способствует увеличению доли населения, систематически занимающегося физической культурой и спортом на территории городского округа Симферополь.

В 2015 году доля населения, систематически занимающегося физической культурой и спортом, составила 25,3%. Доля обучающихся, систематически занимающихся физической культурой и спортом, в общей численности обучающихся в 2015 году составила 70,5%. В 2016 – 2018гг. тенденция увеличения удельного веса населения, систематически занимающегося физической культурой и спортом, по двум показателям сохранится.

Рост числа учащихся, занимающихся физической культурой и спортом, планируется достичь за счет увеличения количества спортивных мероприятий проводимых среди учащейся молодежи и путем строительства плоскостных спортивных сооружений по месту жительства, что повысит интерес детей и молодежи к занятиям физической культурой и спортом и привлечет обучающихся к занятиям физической культурой и спортом, тем самым увеличив число занимающихся в детско – юношеских спортивных школах, подростковых клубах по месту жительства.

### **Обеспечение граждан жильем**

В 2015 году на учете нуждающихся в улучшении жилищных условий в администрации города Симферополя состояли 11422 семьи.

Используя единовременную денежную выплату за счет средств федерального бюджета в 2015 году 33 ветерана Великой Отечественной войны, нуждающихся в улучшении жилищных условий, приобрели благоустроенные квартиры в городе Симферополе, приобретены квартиры 12 лицам из числа детей – сирот, что составило 0,39% обеспеченности жилыми помещениями. Другим категориям граждан, в 2015 году, жилые помещения не предоставлялись.

В 2014 году жилье было предоставлено 2-м инвалидам ВОВ.

По состоянию на 01.01.2014 года на учете состояло 11393 семьи; жилые помещения были предоставлены 54 семьям, из которых: 7 состояли в списке первоочередников; 15 человек состояли в списке внеочередников (в т. ч. инвалиды войны 4 человека, члены семьи умершего военнослужащего – 1 семья; лица, пострадавшие вследствие аварии на ЧАЭС – 1 человек; другие категории – 9 человек) и 32 семьи из общей очереди.

Ориентировочно в 2016, 2017, 2018 годах жилыми помещениями в процентном соотношении будут обеспечены 2%, 3%, 5% соответственно.

## Организация муниципального управления

Важнейшим показателем эффективности, системности, комплексности в организации работы органов местного самоуправления является исполнение бюджета, а задачей администрации города Симферополя в области налоговой политики - реализация мер по дальнейшему увеличению доходов бюджета муниципального образования городской округ Симферополь.

В бюджет муниципального образования городской округ Симферополь за 2015 год поступили доходы (с учетом межбюджетных трансфертов) в сумме 7 744,2 млн.руб., что составило 99,0% к уточненному плану на 2015 год.

Налоговые и неналоговые поступления составили 1 589,6 млн.руб. при утвержденном плане на год 1 448,5 млн.руб. или 109,7% к уточненному годовому плану на 2015 год.

Межбюджетные трансферты поступили в сумме 6 208,5 млн.руб. при утвержденном плане на год 6 405,2 млн.руб. или 96,9% к уточненному годовому плану на 2015 год.

### Сведения об исполнении доходной части бюджета муниципального образования городской округ Симферополь за 2015 год

Д О Х О Д Ы	Утверждено на 2015 год с учетом изменений	Фактическое поступление за 2015 год	% фактического поступления за 2015 год к уточненному плану на 2015 год
			тыс.руб.
<b>Налоговые поступления</b>	<b>1 043 005,9</b>	<b>1 160 263,4</b>	<b>111,2</b>
Налог на доходы физических лиц	812 954,9	925 502,7	113,8
Единый налог на вмененный доход для отдельных видов деятельности	96 780,0	98 299,7	101,6
Единый сельскохозяйственный налог	708,0	708,1	100,0
Налог, взимаемый в связи с применением патентной системы налогообложения	42 685,0	42 785,4	100,2
Налог на имущество физических лиц	0	3,1	0
Земельный налог	57 713,0	59 022,7	102,3
Государственная пошлина	32 165,0	33 941,7	105,5
<b>Неналоговые поступления</b>	<b>405 534,3</b>	<b>429 292,2</b>	<b>105,9</b>
Доходы, получаемые в виде арендной платы, а также средства от продажи права на заключение договоров аренды за земли, находящиеся в собственности городских округов (за исключением земельных участков муниципальных бюджетных и автономных учреждений)	250 721,1	261 820,2	104,4
Доходы от сдачи в аренду имущества, находящегося в оперативном управлении органов управления городских округов и созданных ими учреждений (за исключением имущества муниципальных бюджетных и автономных учреждений)	43 457,1	46 446,2	106,9
Доходы от сдачи в аренду имущества, составляющего казну городских округов (за исключением земельных участков)	23 316,8	23 673,3	101,5

ДОХОДЫ	Утверждено на 2015 год с учетом изменений	Фактическое поступление за 2015 год	% фактического поступления за 2015 год к уточненному плану на 2015 год
Доходы от предоставления на платной основе парковок (парковочных мест), расположенных на автомобильных дорогах общего пользования местного значения, относящихся к собственности городских округов	589,0	589,9	100,2
Прочие доходы от оказания платных услуг (работ)получателями средств бюджетов городских округов	0	39,7	0
Плата за негативное воздействие на окружающую среду	15 708,0	16 868,0	107,4
Доходы от продажи земельных участков, находящихся в собственности городских округов (за исключением земельных участков муниципальных бюджетных и автономных учреждений)	15 742,3	15 742,3	100,0
ШТРАФЫ, САНКЦИИ, ВОЗМЕЩЕНИЕ УЩЕРБА	39 000,0	46 919,0	120,3
Прочие неналоговые доходы бюджетов городских округов	17 000,0	17 193,6	101,1
<b>ИТОГО НАЛОГОВЫЕ И НЕНАЛОГОВЫЕ ПОСТУПЛЕНИЯ</b>	<b>1 448 540,2</b>	<b>1 589 555,6</b>	<b>109,7</b>
<b>БЕЗВОЗМЕЗДНЫЕ ПОСТУПЛЕНИЯ</b>	<b>6 405 229,4</b>	<b>6 184 688,7</b>	<b>96,6</b>
Дотации бюджетам субъектов Российской Федерации и муниципальных образований	356 088,3	356 088,3	100,0
Субсидии бюджетам бюджетной системы Российской Федерации (межбюджетные субсидии)	317 893,6	312 513,9	98,3
Субвенции бюджетам субъектов Российской Федерации и муниципальных образований	4 377 441,8	4 320 746,1	98,7
Иные межбюджетные трансферты	1 353 805,7	1 219 154,4	90,1
Возврат остатков субсидий, субвенций и иных межбюджетных трансфертов, имеющих целевое назначение, прошлых лет из бюджета городских округов.	0	-23814,0	0
<b>ВСЕГО ДОХОДОВ</b>	<b>7 853 769,6</b>	<b>7 774 244,3</b>	<b>99,0</b>

Структура исполнения доходной части бюджета муниципального образования городской округ Симферополь за 2015 год в разрезе видов поступлений характеризуется следующими данными:

Вид поступлений	План на 2015 год (тыс.руб.)	Факт за 2015 год (тыс.руб.)	Уд.вес в общем объеме доходов, поступивших за 2015 год, %
<i>Налоговые поступления</i>	<i>1 043 005,9</i>	<i>1 160 263,4</i>	<i>14,9%</i>
<i>Неналоговые поступления</i>	<i>405 534,3</i>	<i>429 292,2</i>	<i>5,5 %</i>
<i>Безвозмездные поступления</i>	<i>6 405 229,4</i>	<i>6 184 688,7</i>	<i>79,6 %</i>

Наиболее значимыми составляющими доходов бюджета муниципального образования городской округ Симферополь являются налоговые поступления и безвозмездные поступления.

За 2015 год сумма долей этих составляющих в общей структуре доходов бюджета составила 94,5%.

Удельный вес отдельных видов налогов и сборов в общем объеме налоговых и неналоговых поступлений бюджета муниципального образования городской округ Симферополь за 2015 год составил:

Вид налогов и сборов	Уд.вес в общем объеме налоговых и неналоговых поступлений, %
<i>Налог на доходы физически лиц</i>	<b>58,2%</b>
<i>Доходы, получаемые в виде арендной платы, а также средства от продажи права на заключение договоров аренды за земли, находящиеся в собственности городских округов (за исключением земельных участков муниципальных бюджетных и автономных учреждений)</i>	<b>16,5%</b>
<i>Единый налог на вмененный доход для отдельных видов деятельности</i>	<b>6,2%</b>
<i>Доходы от сдачи в аренду имущества, находящегося в оперативном управлении органов управления городских округов и созданных ими учреждений, и имущества, составляющего казну городских округов (за исключением земельных участков)</i>	<b>4,4%</b>
<i>Земельный налог</i>	<b>3,7%</b>
<i>Прочие поступления</i>	<b>11%</b>

Согласно приведенным выше данным, за 2015 год из общей суммы налоговых и неналоговых (далее - собственных) поступлений бюджета муниципального образования городской округ Симферополь **58,2%** или **925 502,7 тыс.руб.** составил налог на доходы физических лиц; доходы, получаемые в виде арендной платы, а также средства от продажи права на заключение договоров аренды за земли, находящиеся в собственности городских округов (за исключением земельных участков муниципальных бюджетных и автономных учреждений) составили **16,5%** от общей суммы собственных поступлений или **261820,3 тыс.руб.**, единый налог на вмененный доход для отдельных видов деятельности **98 299,7 тыс. руб.**, или **6,2%**; доходы от сдачи в аренду имущества, находящегося в оперативном управлении органов управления городских округов и созданных ими учреждений, и имущества, составляющего казну городских округов (за исключением земельных участков) составили **70 119,5 тыс.руб.** или **4,4%** от общей суммы собственных поступлений; земельный налог **59 022,6 тыс.руб.**, или **3,7%** общей суммы собственных поступлений бюджета муниципального образования городской округ Симферополь.

#### **Сведения об исполнении расходной части бюджета муниципального образования городской округ Симферополь за 2015 год**

Исполнение расходной части бюджета муниципального образования городской округ Симферополь за 2015 год составило 8 178 754,4 тыс.руб. или 91,09 % к годовым назначениям (8 978 739,6 тыс.руб.).

Наименование раздела	Утверждено на 2015 год с учетом изменений	Исполнено за 2015 год тыс.руб.	% исполнения к плановым показателям на 2015 год
Общегосударственные вопросы	347 721,3	308 088,5	88,60
Национальная безопасность и правоохранительная деятельность	3 195,1	1 494,6	46,78
Национальная экономика	2 235 464,3	1 795 513,0	80,32
Жилищно-коммунальное хозяйство	408 540,6	349 415,6	85,53
Охрана окружающей среды	795,2	795,2	100,00
Образование	3 866 625,4	3 712 896,1	96,02
Культура, кинематография	133 818,0	132 335,8	98,89
Социальная политика	1 900 291,9	1 796 836,7	94,56
Физическая культура и спорт	79 332,9	78 896,4	99,45
Средства массовой информации	2 954,9	2 482,5	84,01
Обслуживание муниципального долга	0,0	0,0	0,0
<b>Всего (без учета трансфертов)</b>	<b>2 929 598,5</b>	<b>2 416 737,1</b>	<b>82,5</b>
<b>Субвенции, субсидии</b>	<b>5 693 052,8</b>	<b>5 852 414,4</b>	<b>102,8</b>
<b>Дотация</b>	<b>356 088,3</b>	<b>356 088,3</b>	<b>100</b>
<b>ВСЕГО РАСХОДОВ (с учетом трансфертов)</b>	<b>8 978 739,6</b>	<b>8 178 754,4</b>	<b>91,09</b>

Наивысший показатель освоения бюджетных средств в разрезе отраслей приходится на физическую культуру и спорт – 99,45 % .

Общая доля расходов по отраслям социально-культурной сферы составила 69,9%.

На жилищно-коммунальное хозяйство направлено 349 415,6 тыс.руб. или 4,28 % от общей суммы расходов.

Таким образом, расходная часть бюджета муниципального образования имеет социальную направленность.

Средства поступившей за 2015 год дотации на выравнивание бюджетной обеспеченности в сумме 356 088,3 тыс.руб. использованы в полном объеме и направлены на социально значимые статьи расходов.

За 2015 год из бюджета муниципального образования городской округ Симферополь на социально значимые статьи расходов (с учетом субсидий бюджетным учреждениям) направлено 229 009,9 тыс.руб.

Наименование расходов	Направлено - ВСЕГО, тыс.руб.	За счет собственных средств, тыс.руб.	Дотация, тыс.руб.	Субвенции, тыс.руб.
Заработная плата (с начислениями)	<b>2 910 126,05</b>	<b>497 499,80</b>	<b>174 122,09</b>	<b>2 238 504,16</b>
Оплата коммунальных услуг и энергоносителей	<b>138 986,30</b>	<b>107 458,62</b>	<b>30 756,39</b>	<b>771,30</b>
Питание	<b>223 983,46</b>	<b>119 840,20</b>	<b>24 131,45</b>	<b>80 011,82</b>
<b>ИТОГО</b>	<b>3 273 095,81</b>	<b>724 798,62</b>	<b>229 009,93</b>	<b>2 319 287,28</b>

## Энергосбережение и повышение энергетической эффективности

В настоящее время 35 % многоквартирных жилых домов городского округа Симферополь оснащены приборами учета тепловой энергии, 10 % многоквартирных жилых домов оснащены приборами учета холодной воды.

Приборами учета электрической энергии оснащены все многоквартирные жилые дома и квартиры.

С целью повышения энергетической эффективности многоквартирных жилых домов, построенных по ранее действовавшим нормативам при минимально допустимом уровне теплозащиты наружных стен, администрации города необходимо провести ряд мероприятий, которые возможно выполнить в процессе реконструкции жилых домов с применением энергосберегающих технологий, а именно:

- утепление фасадов зданий;
- установка балансировочных вентилей и балансировка системы отопления;
- промывка стояков и трубопроводов системы отопления;
- ремонт тепловой изоляции трубопроводов системы отопления и ГВС в подвальных помещениях с применением современных энергоэффективных материалов;
- замена ламп накаливания на энергосберегающие лампы;
- заделка, уплотнение и утепление дверных блоков на входе в подъезды и обеспечение автоматического закрывания дверей;
- установка входных дверей подвальных помещений и для выходов на чердаки и крыши;
- заделка и уплотнение оконных блоков в подъездах
- оснащение приборами учета используемых энергетических ресурсов, установка балансировочных вентилей и балансировка системы отопления.

По показателю «электрическая энергия» в 2015 году расход на 1-го проживающего составил 958 Квт/ч, что на 10,7% выше уровня 2014 года. Рост потребления электроэнергии, несмотря на проводимые мероприятия по энергосбережению, произошел в связи с увеличением ввода новых домов.

По показателю «тепловая энергия» в 2015 году произошло незначительное повышение потребления - 0,14 Гкал на 1 кв. метр общей площади против 2014 года 0,13 Гкал на 1 кв. метр.

Потребление горячей воды в 2015 году составило 2,21 куб. м на 1 проживающего.

Показатель «холодная вода» по сравнению с 2014 годом снизился на 13,8%, в связи с установкой индивидуальных, а также общедомовых приборов учета в многоквартирных домах.

В 2015 году произошло увеличение потребления природного газа (544 куб. метров на 1 проживающего), связано это со строительством новых домов и с газификацией новых районов.

Потребление электрической энергии в бюджетных организациях в 2015 году уменьшилось на 19% по сравнению с 2014 годом, в связи с введением графиков экономного потребления.

Показатель потребления тепловой энергии в 2015 году составил 0,15 Гкал на 1 кв. метр общей площади.

По потреблению горячей воды показатель за 2015 год составил 0,08 куб. м на

1 человека населения.

Положительная динамика наблюдается по потреблению холодной воды. Если в 2014 году потребление на 1 человека составляло 1,24 куб. м, то в 2015 году – 0,89 куб. м., что на 39,3% ниже уровня 2014 года. Снижение потребления ресурса связано с установкой приборов учета.

В 2015 году произошло уменьшение потребления природного газа 5,5 куб. м. по сравнению с 2014 годом 9,1 куб. м. Причина такого снижения заключается в выработке ресурсов на газовых и газоконденсатных месторождениях и приостановке бурения новых скважин. Кроме того, сокращение показателей по добыче природного газа обусловлено снижением пластового давления на месторождениях, т.к. большая часть из них находится в стадии падающей добычи. Поэтому в Крыму падают объемы добычи газа и газового конденсата. В результате жителям некоторых районов полуострова не хватает голубого топлива.

В соответствии с Федеральным законом «Об энергосбережении и о повышении энергетической эффективности и о внесении изменений в отдельные законодательные акты Российской Федерации» от 21.11.2009 г. №261-ФЗ администрацией города Симферополя разрабатывается муниципальная программа «Энергосбережение и повышение энергетической эффективности в городском округе г. Симферополь до 2020 года».

Основными целями Программы являются повышение энергетической эффективности при производстве, передаче и потреблении энергетических ресурсов в городском округе Симферополе за счет снижения к 2020 году удельных показателей энергоемкости и энергопотребления предприятий и организаций, создание условий для перевода экономики и бюджетной сферы муниципального образования на энергосберегающий путь развития.

Задачи Программы:

- проведение комплекса организационно-правовых мероприятий по управлению энергосбережением, в том числе создание системы показателей, характеризующих энергетическую эффективность при производстве, передаче и потреблении энергетических ресурсов, их мониторинга, а также сбора и анализа информации об энергоемкости экономики городского округа;

- расширение практики применения энергосберегающих технологий при модернизации, реконструкции и капитальном ремонте основных фондов объектов энергетики и коммунального комплекса;

- проведение энергоаудита, энергетических обследований, ведение энергетических паспортов;

- обеспечение учета всего объема потребляемых энергетических ресурсов;

- организация ведения топливно-энергетических балансов;

- нормирование и установление обоснованных лимитов потребления энергетических ресурсов.

Предприятия, предоставляющие коммунальные услуги жителям города Симферополя (электроэнергия, горячее и холодное водоснабжение, теплоснабжение, газоснабжение) являются предприятиями государственной формы собственности Республики Крым.